



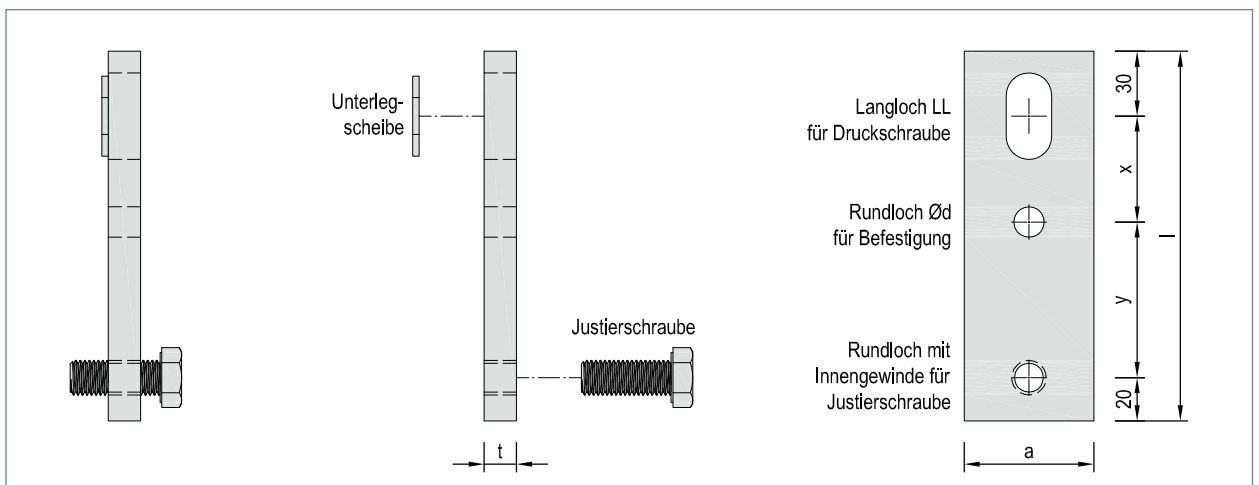
# Druck-Zug-Anker

Die MOSO® Fertigteilbefestigung FB-DZA wird zur horizontalen Sog-sicherung von Fassadenplatten verwendet. Diese wird in Kombination mit der Druckschraube FB-DS benutzt. Die Anbindung an das Fertigteil erfolgt über die bauaufsichtlich zugelassene Gewindehülse FB-M. Das Einbauteil und die Druckschraube sind separat zu bestellen.



### Produkt-Info

- Laststufen: 2,0 - 6,0 kN (> auf Anfrage)
- Material: zugelassener Edelstahl
- Nachweis: statischer Nachweis



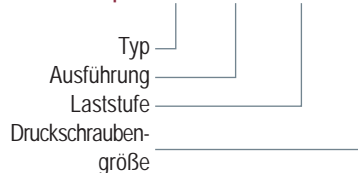
▲ FB-DZA

### FB-DZA

	Laststufe (Zug) [kN]	zul. Druckschrauben ①	Abmessungen						
			l [mm]	a [mm]	t [mm]	x [mm]	y [mm]	Ø d [mm]	LL [mm]
Typ	- 2,0	M12	157	40	10	38	69	12	13 x 40
	- 3,5	M12 / M16	148	48	12	39	59	14	17 x 40
	- 6,0	M16 / M20	171	60	15	49	72	18	21 x 40

① Die zulässigen Druckkräfte siehe Tabelle "Druckschrauben" auf Seite 27. Andere Kombinationen zwischen Laststufe und Druckschrauben auf Anfrage

**Bestellbeispiel: FB - DZA - 3,5 - M16**



### Lieferumfang

- Ankerplatte mit SKS DIN EN ISO 4017 (DIN 933) vormontiert
- U-Scheibe DIN 7349 gemäß Druckschraubengröße

### Hinweis

Druckschraube und einzubetonierende Gewindehülse sollten separat ausgeschrieben werden.

### Ausschreibungstext

...Stck. MOSO® Fertigteilbefestigung FB-DZA-3,5<sup>1)</sup>-M16<sup>2)</sup> einschl. Dübel für gerissenen Beton als Zubehör für Betonfertigteilplatten liefern und fachgerecht einbauen.

<sup>1)</sup> Laststufe gem. Tabelle

<sup>2)</sup> zul. Druckschraube gem. Tabelle

### Querverweise für zusätzliche Informationen

Seite	Thema
26 - 27	Druckschraube FB-DS
29	Montage- und Einbauanleitung

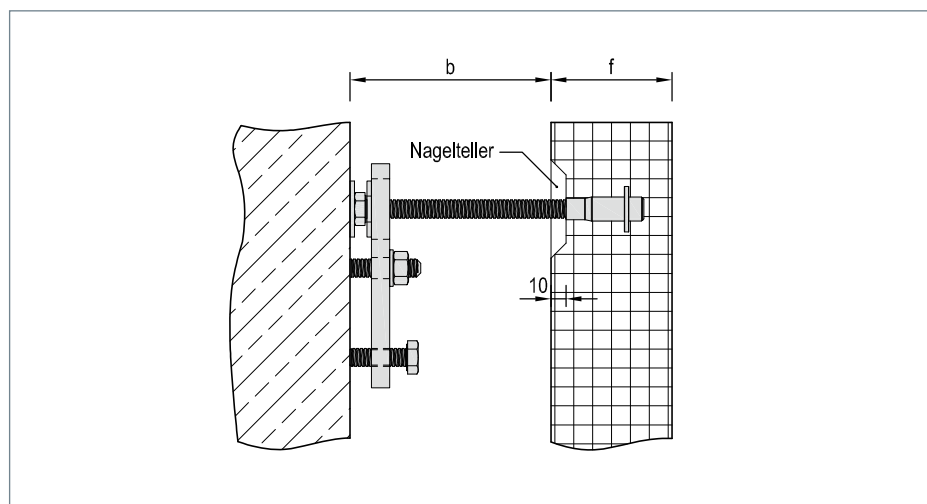


## FB-DZA

	Laststufe (Zug) [kN]	Bemessungslast $F_{H,Rd}$ [kN]	empfohlene Befestigung ①	Justierschraube	zul. Druckschrauben ②
Typ	- 2,0	- 3,00	FAZ II 10/50	M10 x 40	M12
	- 3,5	- 5,25	FAZ II 12/60	M12 x 40	M12 / M16
	- 6,0	- 9,00	FAZ II 16/60	M16 x 50	M16 / M20

① Der Nachweis der Verankerung ist unter Berücksichtigung der jeweiligen Randbedingungen zu erbringen.

② Die zulässigen Druckkräfte siehe Tabelle "Druckschrauben" auf Seite 27.



▲ FB-DZA: Einbauzustand

## Montageanleitung FB-DZA

